

GILDAN®



Crear el cambio que queremos ver.

Responsabilidad en cada puntada.

Estamos comprometidos con mejorar las vidas de todas las personas con las que trabajamos. Es por eso que comenzamos el programa Genuine Responsibility®.

Cuidar a nuestro personal.

Invertir en el personal es el pilar de nuestro éxito. Estamos comprometidos con ofrecer sueldos justos, desarrollar oportunidades y buenos beneficios, mientras proporcionamos un entorno seguro y saludable.



Conservar el medioambiente.

Estamos a favor de la sostenibilidad y nos esforzamos constantemente para innovar hacia soluciones que reduzcan los desechos y conserven el agua. También obtenemos la mayor parte de nuestro algodón en EE. UU., donde nuestros proveedores comparten nuestras metas medioambientales.



Desarrollo de comunidades más sólidas.

Tenemos la responsabilidad de ser participantes activos en las comunidades donde operamos. Es por eso que nos esforzamos por crear oportunidades de desarrollo económico que favorezcan a los proveedores locales y crean comunidades más sólidas y saludables.



Obtenga más información en [genuineresponsibility.com](https://www.genuineresponsibility.com)

Galardones,
reconocimiento,
certificaciones y
felicitaciones.





GILDAN

SELECTOR DE COLORES



Arena 7528C



Palo de Rosa 684C



Amarillo Brillante 122C



Rosa Seguridad 1915C



Oro 1235C



Azalea 2045C



Naranja Jaspe 1635C



Rosa Tropical 213C



Naranja 2026C



Coral 1777C



Naranja Deportivo 1655C



Naranja T. 7592C



Naranja S. 0 021C



Rojo Escarlata Deportivo 200C

Volver a lo esencial

Podemos decir que el 2020 fue un desafío. Pero Gildan volvió para ofrecer los estilos y diseños que nuestros clientes aman y estamos trabajando duro para que 2021 sea mejor para ustedes, nuestros clientes.

Hemos analizado cuidadosamente nuestro negocio y cómo podemos servirles de mejor manera. Volveremos a lo esencial y nos centraremos en nuestra línea de productos de estilos que más aman.

Como empresa líder en prendas de vestir, tenemos la responsabilidad de manejar nuestra actividad comercial de la forma correcta. Es por eso que somos uno de los mayores compradores de algodón producido en EE. UU. y es por eso que creamos Genuine Responsibility[®]; un programa social, medioambiental y de gobernanza que guía cómo se diseñan, confeccionan y venden nuestras prendas.

Como en el pasado, Gildan desea que sepan que cuentan con nosotros.



Rojo 199C



Azul Claro 543C



Azul Celeste 659C



Verde Seguridad 382C



Blanco 000C



Rojo Cereza 187C



Royal Jaspe 2727C



Turquesa Antiquo 7706C



Pistacho 577C



Gris Jaspe CG7C



Marrón 7644C



Royal 7686C



Turquesa 641C



Limón 7488C



Carbón CG10C



Lila 7452C



Royal Deportivo 288C



Jade 7717C



Verde Neón 2285C



Grafito Jaspe 424C



Púrpura Jaspe 668C



Índigo 5405C



Verde Pasto 335C



Kiwi 2276C



Jaspe Oscuro 7545C



Púrpura 2112C



Azul Marino Jaspe 432C



Verde Césped 7732C



Verde Irlandés 2252C



Chocolate 412C



Azul Marino 533C



Azul Marino Deportivo 289C



Verde Militar 5615C



Bosque 5535C



Negro 426C

CLAVE:



Azul Marino 533C
NOMBRE DE COLOR PANTONE® COLOR #

NOTA:

El número de Pantone® de color representa lo mas parecido para referencia de impresión. Por favor consultar la tela en la carta de colores para ver los colores reales. Pantone® es una marca registrada de Pantone LLC.

Gildan® and Genuine Responsibility® son marcas registradas de Gildan Activewear SRL.

Guía de tela

GILDAN® SOFTSTYLE™

100% ALGODÓN RING SPUN
153 g/m²

TÉCNICAS DE DECORACIÓN

DIRECTO A LA PRENDA	<input checked="" type="checkbox"/>
BORDADO	<input type="checkbox"/>
TERMOTRANSFERENCIA	<input checked="" type="checkbox"/>
SERIGRAFÍA	<input checked="" type="checkbox"/>
SUBLIMACIÓN	<input type="checkbox"/>

GILDAN® DRYBLEND®

65% POLIÉSTER / 35% ALGODÓN
RING SPUN
203 g/m²

TÉCNICAS DE DECORACIÓN

DIRECTO A LA PRENDA	<input type="checkbox"/>
BORDADO	<input checked="" type="checkbox"/>
TERMOTRANSFERENCIA	<input checked="" type="checkbox"/>
SERIGRAFÍA	<input checked="" type="checkbox"/>
SUBLIMACIÓN	<input type="checkbox"/>

GILDAN® HEAVY COTTON™

100% ALGODÓN
180 g/m²

TÉCNICAS DE DECORACIÓN

DIRECTO A LA PRENDA	<input type="checkbox"/>
BORDADO	<input checked="" type="checkbox"/>
TERMOTRANSFERENCIA	<input checked="" type="checkbox"/>
SERIGRAFÍA	<input checked="" type="checkbox"/>
SUBLIMACIÓN	<input type="checkbox"/>

GILDAN® PERFORMANCE®

100% FILAMENTO DE POLIÉSTER
159 g/m²
PUNTO DE MICRO PIQUÉ DE
POLIÉSTER CON 100% DE
FILAMENTO
190 g/m²

TÉCNICAS DE DECORACIÓN

DIRECTO A LA PRENDA	<input type="checkbox"/>
BORDADO	<input type="checkbox"/>
TERMOTRANSFERENCIA	<input checked="" type="checkbox"/>
SERIGRAFÍA	<input checked="" type="checkbox"/>
SUBLIMACIÓN	<input checked="" type="checkbox"/>

GILDAN® ULTRA COTTON®

100% ALGODÓN
203 g/m²

TÉCNICAS DE DECORACIÓN

DIRECTO A LA PRENDA	<input type="checkbox"/>
BORDADO	<input checked="" type="checkbox"/>
TERMOTRANSFERENCIA	<input checked="" type="checkbox"/>
SERIGRAFÍA	<input checked="" type="checkbox"/>
SUBLIMACIÓN	<input type="checkbox"/>

GILDAN HEAVY BLEND®

50% ALGODÓN / 50% POLIÉSTER
271 g/m²

TÉCNICAS DE DECORACIÓN

DIRECTO A LA PRENDA	<input type="checkbox"/>
BORDADO	<input checked="" type="checkbox"/>
TERMOTRANSFERENCIA	<input checked="" type="checkbox"/>
SERIGRAFÍA	<input checked="" type="checkbox"/>
SUBLIMACIÓN	<input type="checkbox"/>



MARCAS

GILDAN[®]
Softstyle[™]

GILDAN[®]
Heavy Cotton[™]

GILDAN[®]
Ultra Cotton[®]

GILDAN[®]
Heavy Blend[®]

GILDAN[®]
PERFORMANCE[®]

GILDAN[®]
DryBlend[®]

Hay un estilo Gildan[®] para cada quien.

Independientemente de sus necesidades, tenemos un estilo y ajuste para cada quien. De algodón ring spun a poliéster, de sudaderas a ropa de alto rendimiento y polos, de ajuste clásico a un ajuste a la medida, ha llegado al lugar correcto. Gracias a una amplia variedad de opciones llamativas, Gildan lo tiene todo cubierto.

⊕ **DESCUBRE
TODO NUESTROS
PRODUCTOS EN
MYGILDAN.MX**

Gildan®, Gildan® DryBlend®, Gildan® Performance®, Gildan® Ultra Cotton®, Gildan Heavy Blend®, Gildan® Softstyle™ y Gildan® Ultra Cotton® son marcas propiedad de Gildan Activewear SRL.

GILDAN

GILDAN® Softstyle™

Algodón ring spun súper suave y cómodo con el ajuste y la suavidad adecuados. Este algodón ring spun pre-encogido es tejido exclusivamente de hilos suaves de lujo que dan como resultado un tejido ligero y altamente uniforme que logra una tela suave, excelente para embellecer las prendas.



SUAVIDAD
RING SPUN



ETIQUETA
DESPRENDIBLE



El modelo es 6'0" - M - Azul Marino

64000
Playera Adulto

CH A 2EG 22 COLORES

SEMI AJUSTADO
100% ALGODÓN RING SPUN 153 g/m²
CHIFÓN PRE-ENCOGIDO

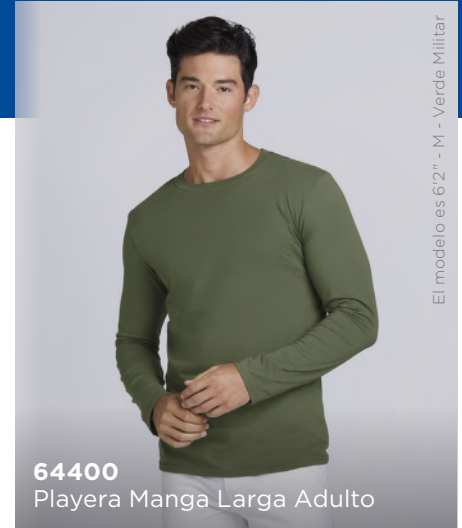


La modelo es 5'8" - S - Púrpura Jaspe

64000L
Playera para Dama

CH A 2EG 15 COLORES

AJUSTADO
100% ALGODÓN RING SPUN 153 g/m²
CHIFÓN PRE-ENCOGIDO




El modelo es 6'2" - M - Verde Militar

64400
Playera Manga Larga Adulto

CH A 2EG 7 COLORES

SEMI AJUSTADO
100% ALGODÓN RING SPUN 153 g/m²
CHIFÓN PRE-ENCOGIDO




El modelo es 6'0" - M - Rojo Cereza

64V00
Playera en Cuello V Adulto

CH A 2EG 11 COLORES

SEMI AJUSTADO
100% ALGODÓN RING SPUN 153 g/m²
CHIFÓN PRE-ENCOGIDO



La modelo es 6'0" - S - Azalea

64200L
Playera Tipo Tank Top para Dama

CH A EG 6 COLORES

AJUSTADO
100% ALGODÓN RING SPUN 153 g/m²
CHIFÓN PRE-ENCOGIDO



PARA NIÑOS

El modelo es 4'8" - M - Turquesa Antigua

64500B
Playera Juvenil

JEXCH A JEG 12 COLORES

AJUSTE CLÁSICO
100% ALGODÓN RING SPUN 153 g/m²
CHIFÓN PRE-ENCOGIDO

El contenido de la fibra varía según el color, consulte la lista de colores para las excepciones. No todos los tamaños están disponibles en todos los colores. Para ofertas de colores, vea los colores de las playeras en la página 2.

Colección completa disponible en mygildan.mx

**7 PLAYERAS
2 TANK TOPS**

ESTILOS MÁS POPULARES
64000 - 64000L - 64V00
+ ESTILOS COMPLEMENTARIOS

GILDAN® Heavy Cotton™

La familia de playeras Gildan® Heavy Cotton™ ofrece un tamaño, silueta y tonos para todos los gustos. No es de extrañar que esta colección se destaque por tener nuestra playera más popular, el 5000 - playera adulto de Gildan® Heavy Cotton™. Confeccionadas a partir de un algodón resistente de peso medio de 180g/m², hechas 100% de algodón, estas playeras cuentan con cuello y hombro de cinta que las hacen más cómodas y dobladillos de doble costura para las mangas y la parte inferior para una mayor durabilidad. Esta tela es un excelente lienzo para todas las técnicas de decoración.



ETIQUETA
DESPRENDIBLE

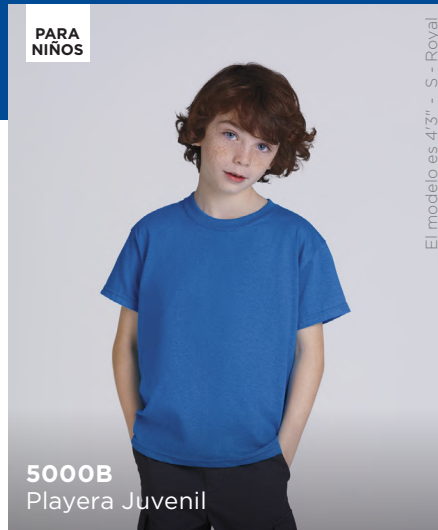


El modelo es 6'0" - M - Azul Celeste

5000
Playera Adulto

CH A 2EG 32 COLORES

AJUSTE CLÁSICO
100% ALGODÓN CHIFÓN 180 g/m²
PRE-ENCOGIDO




PARA
NIÑOS

El modelo es 4'3" - S - Royal

5000B
Playera Juvenil

JEXCH A JEG 24 COLORES

AJUSTE CLÁSICO
100% ALGODÓN CHIFÓN 180 g/m²
PRE-ENCOGIDO



El modelo es 6'0" - M - Verde Pasto

5400
Playera Manga Larga Adulto

CH A 2EG 8 COLORES

AJUSTE CLÁSICO
100% ALGODÓN CHIFÓN 180 g/m²
PRE-ENCOGIDO



PARA
NIÑOS

El modelo es 4'2" - S - Royal

5100P
Playera para Niño

2T A 6T 8 COLORES

AJUSTE CLÁSICO
100% ALGODÓN CHIFÓN 180 g/m²
PRE-ENCOGIDO



El modelo es 6'0" - M - Marrón

5200
Playera Tipo Tank Top Adulto

EXCH A 2EG 9 COLORES

AJUSTE CLÁSICO
100% ALGODÓN CHIFÓN 180 g/m²
PRE-ENCOGIDO



El modelo es 6'0" - M - Gris Jaspe/Negro

5700
Playera Tipo Raglan 3/4 Adulto

CH A 2EG 7 COLORES

AJUSTE CLÁSICO
100% ALGODÓN CHIFÓN 180 g/m²
PRE-ENCOGIDO

El contenido de la fibra varía según el color, consulte la lista de colores para las excepciones. No todos los tamaños están disponibles en todos los colores. Para ofertas de colores, vea los colores de las playeras en la página 2.

Colección completa disponible en mygildan.mx

**5 PLAYERAS
1 TANK TOP**

ESTILOS MÁS POPULARES
5000, 5000B, 5400
+ ESTILOS COMPLEMENTARIOS

GILDAN®

Ultra Cotton®

La playera que dio inicio a todo, con un ajuste clásico, hecha de algodón y perfecta para el uso diario. El tejido es más resistente y grueso que el de la mayoría, por lo que es ideal para las condiciones de trabajo y juego exigentes. El cuello y los hombros reforzados aumentan aun más la durabilidad, y una amplia paleta de colores garantiza que encontrará el tono perfecto y un mejor valor.



ETIQUETA
DESPRENDIBLE



El modelo es 61" - M - Azul Marino

2000
Playera Adulto



La modelo es 58" - M - Pistacho

2000FL
Playera con Silueta para Dama

CH A 2EG

10 COLORES

AJUSTE CLÁSICO



100% ALGODÓN CHIFÓN PRE-ENCOGIDO

203 g/m²

CH A 2EG

10 COLORES

AJUSTE CLÁSICO



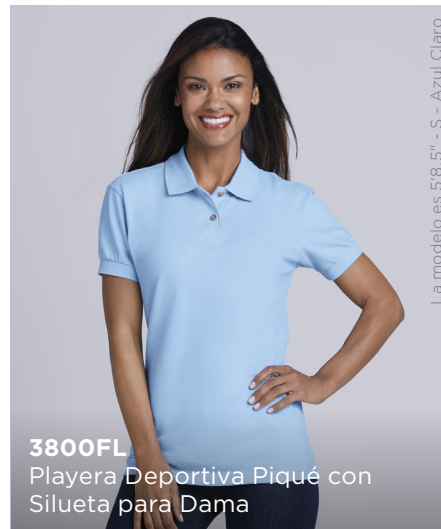
100% ALGODÓN CHIFÓN PRE-ENCOGIDO

203 g/m²



El modelo es 59" - M - Azul Marino

3800
Playera Deportiva Piqué Adulto



La modelo es 58.5" - S - Azul Claro

3800FL
Playera Deportiva Piqué con Silueta para Dama



PARA NIÑOS

El modelo es 41.8" - S - Rojo Cereza

3800B
Playera Deportiva Piqué Juvenil

EXCH A 2EG+ 14 COLORES

AJUSTE CLÁSICO



100% ALGODÓN RING SPUN
PIQUÉ PRE-ENCOGIDO

214 g/m²

CH A EG 18 COLORES

AJUSTE CLÁSICO



100% ALGODÓN RING SPUN
PIQUÉ PRE-ENCOGIDO

214 g/m²

JEXCH A JEG 7 COLORES

AJUSTE CLÁSICO



100% ALGODÓN RING SPUN
PIQUÉ PRE-ENCOGIDO

214 g/m²

El contenido de la fibra varía según el color, consulte la lista de colores para las excepciones. No todos los tamaños están disponibles en todos los colores. Para ofertas de colores, vea los colores de las playeras y playeras deportivas en la página 2.

Colección completa disponible en mygildan.mx

**2 PLAYERAS
3 PLAYERAS DEPORTIVAS**

ESTILOS MÁS POPULARES
3800 - 3800FL - 2000FL
+ ESTILOS COMPLEMENTARIOS

GILDAN

Heavy Blend®



ETIQUETA
DESPRENDIBLE

Gildan Heavy Blend™ combate el clima frío con su tejido grueso, ultracómodo y acogedor, con interior cepillado. La fibra hecha con la técnica de chorro de aire (para evitar la formación de bolitas), hecha 50% de algodón y 50% de poliéster, se siente tan suave como se debe sentir la buena franela y las costuras dobles ofrecen una mayor durabilidad. Además, el tejido está preencogido para mantener su ajuste cómodo. Es el look clásico que a todo el mundo le gusta.



El modelo es 6'2.5" - L - Jaspé Oscuro

18000
Sudadera Básica Adulto

CH A 2EG 12 COLORES

AJUSTE CLÁSICO
50% ALGODÓN / 50% POLIÉSTER 271 g/m²
FLEECE PRE-ENCOGIDO



El modelo es 6'3" - L - Azul Marino

18500
Sudadera con Capucha Adulto

CH A 2EG 12 COLORES

AJUSTE CLÁSICO
50% ALGODÓN / 50% POLIÉSTER 271 g/m²
FLEECE PRE-ENCOGIDO



El modelo es 6'0" - M - Púrpura

18600
Sudadera con Cierre y Capucha Adulto

CH A 2EG 12 COLORES

AJUSTE CLÁSICO
50% ALGODÓN / 50% POLIÉSTER 271 g/m²
FLEECE PRE-ENCOGIDO



PARA NIÑOS

El modelo es 4'3" - XS - Marrón

18000B
Sudadera Básica Juvenil

JCH A JEG 8 COLORES

AJUSTE CLÁSICO
50% ALGODÓN / 50% POLIÉSTER 271 g/m²
FLEECE PRE-ENCOGIDO



PARA NIÑOS

La modelo es 4'2" - XS - Rojo

18500B
Sudadera con Capucha Juvenil

JCH A JEG 8 COLORES

AJUSTE CLÁSICO
50% ALGODÓN / 50% POLIÉSTER 271 g/m²
FLEECE PRE-ENCOGIDO



El modelo es 6'1" - M - Azul Marino

18200
Pantalонера sin Bolsillos Adulto

CH A EG 3 COLORES

AJUSTE CLÁSICO 271 g/m²
50% ALGODÓN / 50% POLIÉSTER
FLEECE PRE-ENCOGIDO

El contenido de la fibra varía según el color, consulte la lista de colores para las excepciones. No todos los tamaños están disponibles en todos los colores. Para ofertas de colores, vea los colores de las sudaderas en la página 2.

Colección completa disponible en mygildan.mx

**4 SUDADERAS
1 SUDADERA CON CIERRE
3 PANTALONERAS**

ESTILOS MÁS POPULARES
18500 - 18000 - 18600
+ ESTILOS COMPLEMENTARIOS

GILDAN®

PERFORMANCE®

Perfecta para entrenamientos difíciles o simplemente para salir a pasear, nuestra colección Performance repela la humedad. Además, es resistente a los desgarres y cuenta con control de olores, lo que la hace perfecta para uniformes de equipos, ropa de trabajo y todo lo demás.



MANEJO LA
HUMEDAD



ETIQUETA
DESPRENDIBLE



El modelo es 6'2" - M - Negro

46000
Playeras ajustada para Adulto

CH A 2EG

6 COLORES

AJUSTE CLÁSICO-MODERNO
100% FILAMENTO DE POLIÉSTER

159 g/m²



El modelo es 6'0" - M - Azul Marino

45800
Playera Deportiva Doble Piqué
Adulto

CH A 2EG

8 COLORES

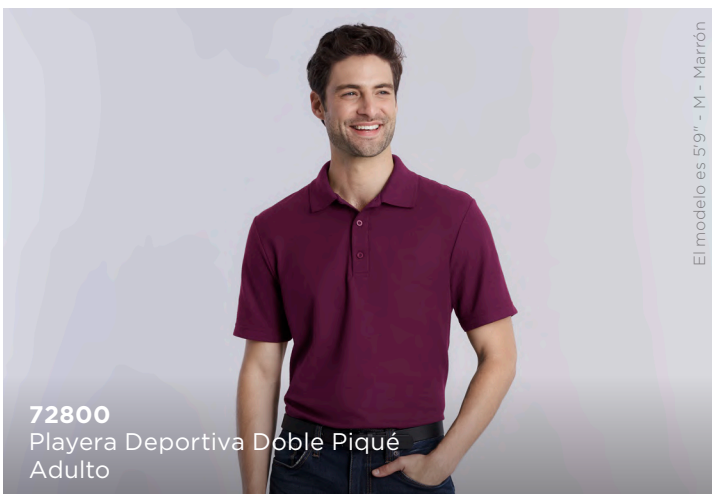
AJUSTE CLÁSICO-MODERNO
PUNTO DE MICRO PIQUÉ DE
POLIÉSTER CON 100% DE FILAMENTO

190 g/m²

GILDAN®

DryBlend®

La suave comodidad y la alta absorbencia de humedad del algodón lo mantienen seco y cómodo incluso bajo presión. Se sentirá más seco todo el día, haciendo de esto un punto de partida para estilos de vida activos y para el trabajo en entornos calurosos. La mejor opción para alguien que sabe comprar, es ideal para ropa de trabajo, programas de equipos o uniformes, este modelo lo tiene todo.



El modelo es 5'9" - M - Marrón

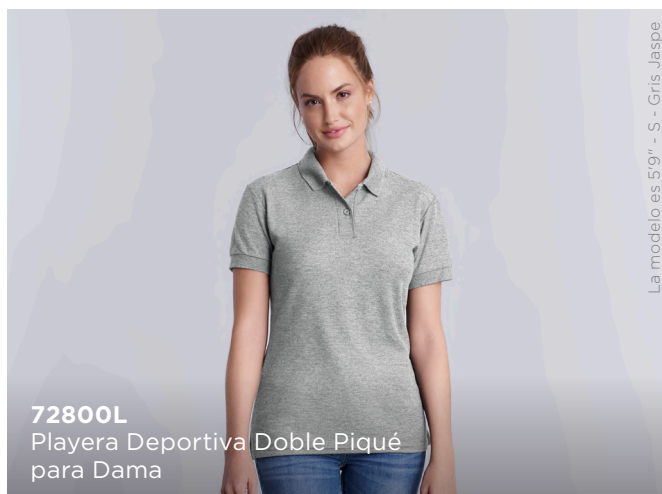
72800
Playera Deportiva Doble Piqué
Adulto

CH A 2EG

8 COLORES

ENTALLE CLÁSICO
65% POLIÉSTER / 35% ALGODÓN
RING SPUN DOBLE PIQUÉ PRE-ENCOGIDO

203 g/m²



La modelo es 5'9" - S - Gris Jaspe

72800L
Playera Deportiva Doble Piqué
para Dama

CH A EG

8 COLORES

SEMI AJUSTADO
65% POLIÉSTER / 35% ALGODÓN
RING SPUN DOBLE PIQUÉ PRE-ENCOGIDO

203 g/m²

El contenido de la fibra varía según el color, consulte la lista de colores para las excepciones. No todos los tamaños están disponibles en todos los colores. Para ofertas de colores, vea los colores de las playeras y playeras deportivas en la página 2.

Ajuste Perfecto



AJUSTADO

Escote redondo, mangas de casquillo, con cuerpo contorneado y costura lateral para un ajuste más ajustado al cuerpo.



SEMI AJUSTADO

Escote redondo, manga de casquillo más larga, cuerpo contorneado y costura lateral con un ajuste más holgado.



AJUSTE CLÁSICO

Escote redondo con mangas holgadas y cuerpo recto y relajado con costuras laterales.



SEMI AJUSTADO

Hombro estándar, curvado más cerca de la sisa del cuerpo y manga más corta.



AJUSTE CLÁSICO MODERNO

Hombro caído, sisa ligeramente curvada, más cerca del cuerpo manga y dobladillos más anchos.



AJUSTE CLÁSICO

Hombro más caído, sisa recta, mangas más ancha y relajadas.



Tabla de tallas de los productos

STYLE #	EXCH/ JEXCH/2T	CH/DCH/ JCH/3T	M/DM/JM/4T	G/DG/JG/5T	EG/DEG/ JEG/6T	2EG/D2EG
PLAYERAS						
2000		46 cm x 71 cm	51 cm x 74 cm	56 cm x 76 cm	61 cm x 79 cm	66 cm x 81 cm
2000FL		41 cm x 64 cm	43 cm x 67 cm	47 cm x 69 cm	50 cm x 71 cm	56 cm x 72 cm
5000/5400		46 cm x 71 cm	51 cm x 74 cm	56 cm x 76 cm	61 cm x 79 cm	66 cm x 81 cm
5200	41 cm x 69 cm	46 cm x 71 cm	51 cm x 74 cm	56 cm x 76 cm	61 cm x 79 cm	66 cm x 81 cm
5700		46 cm x 71 cm	51 cm x 74 cm	56 cm x 76 cm	61 cm x 79 cm	66 cm x 81 cm
5000B	41 cm x 52 cm	43 cm x 56 cm	46 cm x 60 cm	48 cm x 64 cm	51 cm x 67 cm	
5100P	28 cm x 38 cm	30 cm x 41 cm	33 cm x 43 cm	36 cm x 46 cm	38 cm x 48 cm	
64V00		46 cm x 70 cm	51 cm x 73 cm	56 cm x 76 cm	61 cm x 78 cm	66 cm x 81 cm
64V00L		41 cm x 64 cm	43 cm x 67 cm	47 cm x 69 cm	50 cm x 71 cm	
64000		46 cm x 71 cm	51 cm x 74 cm	56 cm x 77 cm	61 cm x 79 cm	66 cm x 83 cm
64000L		41 cm x 64 cm	43 cm x 67 cm	47 cm x 69 cm	50 cm x 71 cm	56 cm x 72 cm
64550L		44 cm x 65 cm	49 cm x 66 cm	54 cm x 69 cm	59 cm x 71 cm	64 cm x 72 cm
64200L		41 cm x 64 cm	43 cm x 67 cm	47 cm x 69 cm	50 cm x 71 cm	
645R2L		41 cm x 65 cm	46 cm x 66 cm	51 cm x 69 cm	56 cm x 71 cm	61 cm x 72 cm
64400		46 cm x 70 cm	51 cm x 73 cm	56 cm x 76 cm	61 cm x 78 cm	66 cm x 81 cm
64500B	41 cm x 52 cm	43 cm x 56 cm	46 cm x 60 cm	48 cm x 64 cm	51 cm x 67 cm	

STYLE #	EXCH/JEXCH	CH/DCH/JCH	M/DM/JM	G/DG/JG	EG/DEG/JEG	2EG/D2EG
PERFORMANCE						
46000		46 cm x 71 cm	51 cm x 74 cm	56 cm x 76 cm	61 cm x 79 cm	66 cm x 81 cm
45800		48 cm x 70 cm	53 cm x 74 cm	58 cm x 76 cm	64 cm x 79 cm	69 cm x 81 cm

STYLE #	EXCH/JEXCH	CH/DCH/JCH	M/DM/JM	G/DG/JG	EG/DEG/JEG	2EG/D2EG
PLAYERAS DEPORTIVAS						
3800	46 cm x 67 cm	48 cm x 72 cm	53 cm x 76 cm	58 cm x 79 cm	64 cm x 81 cm	69 cm x 84 cm
3800B	36 cm x 43 cm	41 cm x 48 cm	43 cm x 53 cm	46 cm x 60 cm	48 cm x 66 cm	
3800FL		44 cm x 67 cm	50 cm x 69 cm	55 cm x 72 cm	60 cm x 74 cm	
72800		48 cm x 70 cm	53 cm x 74 cm	58 cm x 76 cm	64 cm x 79 cm	69 cm x 81 cm
72800L		44 cm x 67 cm	50 cm x 69 cm	55 cm x 72 cm	60 cm x 74 cm	

STYLE #	EXCH/JEXCH	CH/DCH/JCH	M/DM/JM	G/DG/JG	EG/DEG/JEG	2EG/D2EG
SUDADERAS						
18000		51 cm x 69 cm	56 cm x 71 cm	61 cm x 74 cm	66 cm x 76 cm	71 cm x 79 cm
18000B		43 cm x 54 cm	46 cm x 57 cm	48 cm x 61 cm	51 cm x 65 cm	
18200		33 cm x 74 cm	36 cm x 75 cm	38 cm x 76 cm	41 cm x 77 cm	
18200B		27 cm x 48 cm	28 cm x 56 cm	30 cm x 64 cm		
18300		33 cm x 81 cm	36 cm x 83 cm	38 cm x 84 cm	41 cm x 85 cm	
18500		51 cm x 69 cm	56 cm x 71 cm	61 cm x 74 cm	66 cm x 76 cm	71 cm x 79 cm
18500B		43 cm x 54 cm	46 cm x 57 cm	48 cm x 61 cm	51 cm x 65 cm	
18600		49 cm x 69 cm	54 cm x 71 cm	59 cm x 74 cm	64 cm x 76 cm	69 cm x 79 cm